



CATALOGO POTATURA
PROFISSIONAL

PRUNING CATALOGUE
PROFESSIONAL



**PROFESSIONAL
CUTTING TOOLS**

SINCE 1921



INNOVAZIONE E
TECNOLOGIA

INNOVAZIONE CONTINUA

WE KEEP
INNOVATING



Da oltre 100 anni ALTUNA lavora per fornire ai coltivatori gli strumenti migliori per semplificare la loro vita. Con l'esperienza acquisita in tutti questi anni, continuiamo a innovare e a differenziarci con il nostro impegno per la **QUALITÀ** e le **PRESTAZIONI**. La nostra gamma **GOLD TITANIUM** sta crescendo, avendo creato una serie di strumenti professionali che saranno ricordati nel tempo.

For more than 100 years ALTUNA has been working to provide gardeners the best tools to make their lives easier. Thanks to the experience we have acquired over the years, we have continued innovating and differentiating ourselves with our commitment to **QUALITY** and **PERFORMANCE**. Our range **GOLD TITANIUM** range is growing, we have created a set of professional tools that will give people plenty to talk about.

Materiali ad alte prestazione su tutte le nostre forbici



LA NOSTRA GAMMA DI PRODOTTI IN TITANIO **STA CRESCENDO DI NUOVO**



Altuna presenta il nuovo trattamento TINITA (noto come Nitruro di Titanio). Le sue proprietà sono ben note nell'industria, e noi ne segnaliamo le più importanti per le nostre forbici.

Altuna presents the new TINITE treatment (known as Titanium Nitride). Its properties are well known in the industry, we mark the most remarkable ones for our shears.

60% + PRESTAZIONI
PERFORMANCE

300% + DURATA
DURABILITY



PROPRIETÀ | FEATURES

- Migliora la durata degli utensili di oltre il 300%.
- Biocompatibile e compatibile con gli alimenti.
- Buona resistenza alla temperatura dell'aria.
- Elevata durezza 2500 Vickers (maggiore durata del taglio sulla lama).
- Buona resistenza chimica per la disinfezione nella potatura.
- Ha migliori proprietà di scorrimento, con un coefficiente di 0,6 si ottiene una minore usura dell'utensile.
- Nelle cesoie a batteria, oltre al miglioramento del taglio, si ottiene una minore usura dei cuscinetti e degli ingranaggi e un minore consumo della batteria.
- Improves tool lifetime by more than 300%.
- Biocompatible and food compatible.
- Very high resistance to air temperature.
- High hardness: 2500 Vickers (increased durability of the blade cutting).
- High chemical resistance during pruning disinfection.
- High sliding features, with a coefficient of 0.6 we achieve a lower wear of the tool.
- Besides the improved cutting performance of the battery scissors, we have achieved less wear on the bearings and gears as well as a reduced consumption of the batteries.

GAMA GOLD TITANIUM

GOLD TITANIUM RANGE |

FORBICI PROFESSIONALI FIBRA DI CARBONIO CON RIVESTIMENTO IN TITANIO

NEW PROFESSIONAL LOPPERS
CARBON FIBER TITANIUM COATING



TITANIUM
C&EF=9



FIBRA DI CARBONIO /// CARBON FIBER



Forbici a due mani a lama curva con manici in fibra di carbonio per uso professionale. Lama in titanio.

Two-handed curved blade lopper. Carbon fiber handles for professional use. Titanium blade.

ALTUNA 26-40



2060

2051SV2

ALTUNA 26-50



4119B

ALTUNA 26-60

5425B



Forbici professionali ad una mano con manico in fibra. Grande ergonomia e produttività con un peso ridotto. Lama in titanio.

Professional one-hand pruning shears with fibre handles. Great ergonomics and productivity. Reduced weight. Titanium blade.

ALTUNA 7100



2064

4185



5180



LA NOSTRA
GAMMA
IN TITANIO
SI ESPANDE
ANCORA



GAMMA GOLD TITANIUM

GOLD TITANIUM RANGE |

T200-40 T200-50 T200-60 T200-70 T200-80 T200-90

CESOIE PER TAGLIO DI PRECISIONE IN TITANIO LIGHTWEIGHT LOPPER WITH ACCURATE CUTTING



TITANIUM
O&EF#9



T110-19

T110-22



TITANIUM
O&EF#9

FORBICI LEGGERE PER TAGLIO DI PRECISIONE IN TITANIO ONE-HAND TITANIUM SHEARS FOR INTENSIVE USE



T112



Contralame ALU
ALUMINIUM COUNTERBLADE

FORBICI IN ALLUMINIO CON MANICI FORGIATI A DOPPIA APERTURA IN TITANIO ONE-HAND SHEARS WITH DOUBLE SIZE HANDLE OPENING



T111



TITANIUM
O&EF#9

NEW DESIGN

FORBICI IN ALLUMINIO CON MANICI FORGIATI TAGLIO DRITTO AD INCUDINE IN TITANIO ONE-HAND SHEARS WITH FORGED HANDLE. STRAIGHT ANVIL CUT



T113



Contralame acier
STEEL COUNTERBLADE

FORBICI IN ALLUMINIO CON MANICI FORGIATI A DOPPIA APERTURA IN TITANIO ONE-HAND SHEARS WITH DOUBLE SIZE HANDLE OPENING



FORBICI DA POTATURA AD ALTA CAPACITÀ

HIGH-CAPACITY PROFESSIONAL LOPPER |



PROFESSIONAL RANGE



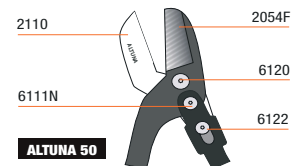
ALTUNA 50-80

ALTUNA 50-90

ALTUNA 50-100

CESOIE PROFESSIONALI AD ALTA CAPACITÀ CON TAGLIO A INCUDINE CON MOLTIPLICATORE

BIG-CAPACITY PROFESSIONAL LOPPER ANVIL CUTTER WITH EFFORTLESS SYSTEM



PROFESSIONAL RANGE




ALTUNA 51-80

ALTUNA 51-90

CESOIE PROFESSIONALI AD ALTA CAPACITÀ BYPASS PROFESSIONALI

BIG-CAPACITY PROFESSIONAL LOPPER BYPASS CUTTER



PROFESSIONAL RANGE



ALTUNA 52-80

ALTUNA 52-90

CESOIE PROFESSIONALI AD ALTA CAPACITÀ BYPASS PROFESSIONALI CON MOLTIPLICATORE

BIG CAPACITY PROFESSIONAL LOPPER BYPASS CUTTER AND EFFORTLESS SYSTEM



PROFESSIONAL RANGE

ALTUNA 0340-82

ALTUNA 0340-90

CESOIE PROFESSIONALI AD ALTA CAPACITÀ BYPASS

CLASSIC BIG-CAPACITY PROFESSIONAL LOPPER



ALTUNA 24V2-40

ALTUNA 24V2-50

ALTUNA 24V2-60

**CESOIE PROFESSIONALI
IN FIBRA DI CARBONIO**
PROFESSIONAL LOPPER WITH
CARBON FIBER HANDLES



2050

2051SV2

4119B

5425B

FIBRA DI CARBONIO /// CARBON FIBER




ALTUNA 25V2-40

ALTUNA 25V2-50

ALTUNA 25V2-60

**CESOIE PROFESSIONALI
IN FIBRA DI CARBONIO**
PROFESSIONAL LOPPER WITH
CARBON FIBER HANDLES



2052

2053S

4119B

5425B

FIBRA DI CARBONIO /// CARBON FIBER



ALTUNA 0345 63 > 96 cm

**CESOIE PROFESSIONALI
TELESCOPICHE 63-96cm**
PROFESSIONAL TELESCOPIC LOPPER
63-96CM



2048

2046

4113

5421



5323-40

5323-46

5323-50

5323-60

5323-75

**CESOIE PROFESSIONALI
CLASSICHE**
PROFESSIONAL CLASSIC LOPPER



2048

2046

4113

5421



POTATURA A UNA MANO

ONE-HAND PRUNING SHEARS |

ADVANCED professional

NEW DESIGN



ALTUNA J465

Carrello d'acciaio
ALUMINIUM BLADE



ALTUNA J430

Carrello in alluminio
ALUMINIUM BLADE

FORBICI IN ALLUMINIO CON MANICI FORGIATI A DOPPIA APERTURA

SHEARS WITH FORGED ALUMINIUM HANDLES
DOUBLE SIZE HANDLE OPENING



PROFESSIONAL RANGE

FORBICI IN ALLUMINIO CON MANICI FORGIATI E DOPPIA APERTURA

LIGHT ONE-HAND SHEARS WITH FORGED ALUMINIUM HANDLES
DOUBLE SIZE OPENING



PROFESSIONAL RANGE



ALTUNA J464

FORBICI IN ALLUMINIO CON MANICI FORGIATI TAGLIO CURVO AD INCUDINE

SHEARS WITH FORGED ALUMINIUM HANDLES
CURVED ANVIL CUT



PROFESSIONAL RANGE



ALTUNA J466

FORBICI IN ALLUMINIO CON MANICI FORGIATI TAGLIO DRITTO AD INCUDINE

SHEARS WITH FORGED ALUMINIUM HANDLES
STRAIGHT ANVIL CUT



PROFESSIONAL RANGE



ALTUNA J468

FORBICI IN ALLUMINIO CON MANICO FORGIATO MANIGLIA ROTANTE

LIGHT ONE-HAND SHEARS WITH FORGED ALUMINIUM HANDLES. SWIVEL HANDLE



PROFESSIONAL RANGE



ALTUNA 4000

FORBICI PROFESSIONALI FORGIATE

ONE-HAND SHEARS
INTERCHANGEABLE BLADE




PROFESSIONAL RANGE



ALTUNA J469-19

ALTUNA J469-22


**FORBICI CLASSICHE
AFFILATE PER USO INTENSIVO**
ONE-HAND SHEARS FOR INTENSIVE USE



ALTUNA J432-19

ALTUNA J432-22

**FORBICI IN ALLUMINIO CON MANICI FORGIATI E
CON DESIGN ANTISTRESS**
ONE-HAND SHEARS WITH FORGED ALUMINIUM HANDLES
TEFLON-COATED BLADE. EFFORTLESS DESIGN



ALTUNA J480

**FORBICI IN ALLUMINIO CON MANICI FORGIATI
E DOPPIA APERTURA PER MANCINI**
ONE-HAND SHEARS WITH FORGED ALUMINIUM
HANDLES FOR THE LEFT-HANDED



ALTUNA 0790

**FORBICE
DOPPIO TAGLIO FORGIATA**
ONE-HAND SHEARS WITH FORGED HANDLES
DOUBLE BLADE



ALTUNA J495

**FORBICI IN ALLUMINIO CON MANICI FORGIATI E
DOPPIA APERTURAS**
ONE-HAND SHEARS WITH FORGED ALUMINIUM
HANDLES FOR THE LEFT-HANDED



ALTUNA J485

**FORBICE ALUMINIO
DOPPIO TAGLIO**
ONE-HAND SHEARS WITH FORGED HANDLES
DOUBLE BLADE



2023

GAMA COMMIT PLUS

COMMIT PLUS LOPPER |



PROFESSIONAL RANGE ●●●●●



PLUS POWER system

PROFESSIONAL RANGE ●●●●●

TELESCOPIC
68 > 90 cm



PLUS POWER system

PROFESSIONAL RANGE ●●●●●



PROFESSIONAL RANGE ●●●●●

TELESCOPIC
69 > 91 cm



PROFESSIONAL RANGE ●●●●●

ALTUNA J500

CESOSIA SEMIPROFESSIONALE 70cm.
TAGLIO BYPASS CON GANCIO
BYPASS CUT LOPPER WITH HOOK



ALTUNA J501

CESOSIA SEMIPROFESSIONALE 70cm
AGLIO BYPASS CON GANCIO
SISTEMA MOLTIPLICATORE
BYPASS CUT LOPPER WITH HOOK
EFFORTLESS SYSTEM



ALTUNA J502

CESOSIA SEMIPROFESSIONALE 68-90cm
TAGLIO BYPASS CON GANCIO TELESCOPICO
CON SISTEMA MOLTIPLICATORE
TELESCOPIC GARDEN LOPPER. WITH HOOK
EFFORTLESS SYSTEM



ALTUNA J503

TAGLIASIEPI COMMIT PLUS 65cm
CON LAMA ONDULATA
PROFESSIONAL HEDGE SHEARS
WAVY BLADE



ALTUNA J504



TAGLIASIEPI COMMIT PLUS 69-91cm
TELESCOPICO CON LAMA ONDULATA
TELESCOPIC HEDGE SHEARS WITH WAVY BLADE



0390-40 0390-50 0390-60 0390-70 0390-80 0390-90

CESOILEGGERE
CON TAGLIO DI PRECISIONE
 LIGHTWEIGHT LOPPER WITH ACCURATE CUTTING



5340-40 5340-50 5340-60 5340-70 5340-80 5340-90

CESOIE LEGGERE
CON TAGLIO DI PRECISIONE
 LIGHTWEIGHT LOPPER WITH ACCURATE CUTTING



0390T 60 > 90 cm

CESOIE PROFESSIONALI
TELESCOPICHE CON TAGLIO DI PRECISIONE
 TELESCOPIC LOPPER WITH ACCURATE CUTTING



ALTUNA 0390Y-60 ALTUNA 0390Y-70

CESOIE PROFESSIONALI
TAGLIO DI PRECISIONE AD INCUDINE
 PROFESSIONAL LOPPER WITH ACCURATE CUTTING
 ANVIL CUT



POTATURA PROFESSIONALE CON UNA SOLA MANO

ONE-HAND SHEARS FOR PROFESSIONAL PRUNING



ALTUNA 8000

FORBICE PROFESSIONALI ERGONOMICHE CON MANICI IN FIBRA DI CARBONIO

ERGONOMIC PROFESSIONAL ONE-HAND SHEARS WITH CARBON FIBER HANDLES




FIBRA DI CARBONIO /// CARBON FIBER



ALTUNA 7000

FORBICE PROFESSIONALI CON MANICI IN FIBRA

PROFESSIONAL ONE-HAND SHEARS WITH POLYAMIDE FIBER HANDLES



ALTUNA 0701-20

ALTUNA 0751-20

ALTUNA 0701-23

ALTUNA 0751-23

0751

FORBICE PROFESSIONALI FORGIATE CON LAMA INTERCAMBIABILE

ONE-HAND SHEARS WITH INTERCHANGEABLE BLADE FORGED BLADE



ALTUNA 0740-20

ALTUNA 0741-20

ALTUNA 0740-23

ALTUNA 0741-23



0540-18

0540-20

0540-22

0540-24

0540-26

0540-28

FORBICE PROFESSIONALI FORGIATE LAMA INTERCAMBIABILE

PROFESSIONAL ONE-HAND SHEARS INTERCHANGEABLE BLADE. FORGED COUNTER-BLADE



| 0741

Coperture in ABS
Capas em ABS

FORBICE PROFESSIONALI PER USO INTENSIVO

PROFESSIONAL ONE-HAND SHEARS FOR INTENSIVE USE



* Specificare la lunghezza
Specify length

ALTUNA 9000

FORBICI CON INCLINAZIONE FRONTALE E LATERALE PER USO PROFESSIONALE

PROFESSIONAL ONE-HAND SHEARS WITH FRONT
AND SIDE TILT



ALTUNA 9000G

FORBICI INCLINABILI ANTERIORMENTE E LATERALMENTE CON IMPUGNATURA ROTANTE PER USO PROFESSIONALE

PROFESSIONAL FRONT AND SIDE TILTING SHEARS
WITH ROTATING HANDLE



ALTUNA 9000Y

FORBICI INCLINABILI ANTERIORI E LATERALI CON TAGLIO CURVO A INCUDINE PER USO PROFESSIONALE


PROFESSIONAL FRONT AND SIDE TILTING SHEARS
ANVIL CUT



ALTUNA 9000YG

FORBICI INCLINABILI ANTERIORI E LATERALI CON TAGLIO A INCUDINE CURVO PER USO PROFESSIONAL CON IMPUGNATURA ROTANTE

PROFESSIONAL FRONT AND SIDE TILTING SHEARS
ANVIL CUT, ROTATING HANDLE



TAGLIASIEPI

HEDGE SHEARS |

PROFESSIONAL RANGE ●●●●●



ALTUNA 25CS-57

ALTUNA 25CS-68

ALTUNA 25CS-78

TAGLIASIEPI PROFESSIONALI IN FIBRA DI CARBONIO CON LAMA SEGHETTATA
 CARBON FIBER HEDGE SHEARS WITH SERRATED BLADE



FIBRA DI CARBONIO /// CARBON FIBER



PROFESSIONAL RANGE ●●●●●

ALTUNA 30CS-57

ALTUNA 30CS-68

ALTUNA 30CS-78

TAGLIASIEPI PROFESSIONALI CON MANICI IN ALLUMINIO, LAMA SEGHETTATA
 HEDGE SHEARS, ALUMINIUM HANDLES AND SERRATED BLADE



PROFESSIONAL RANGE ●●●●●

1071-52

Alluminio

1041-52

Bois

TAGLIASIEPI PROFESSIONALI MANICI IN LEGNO/ALLUMINIO
 PROFESSIONAL HEDGE SHEARS WOODEN OR ALUMINIUM HANDLES



TELESCOPIC
72 > 105 cm

PROFESSIONAL RANGE ●●●●●

1091T

TAGLIASIEPI PROFESSIONALI MANICI IN ALLUMINIO TELESCOPICO
 PROFESSIONAL HEDGE SHEARS WITH ALUMINIUM HANDLES



1075

FORBICE TAGLIAERBA TESTA ORIENTABILE A 180° PER GLI ANGOLI

ONE HAND GRASS CUTTING WITH SPECIAL 180° ROTATING HEAD FOR CORNERS

PROFESSIONAL RANGE ●●●●●



2023

J479

FORBICE TAGLIAERBA TESTA ORIENTABILE A 360° PER GLI ANGOLI

ONE HAND GRASS CUTTING WITH SPECIAL 360° ROTATING HEAD FOR CORNERS

PROFESSIONAL RANGE ●●●●●



SEGHE DA POTATURANALE PER USO PROFESSIONALE

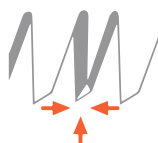
PRUNING SAWS FOR PROFESSIONAL USE

DENTATURA GIAPPONESE

JAPANESE TOOTHED

Le lame dentate giapponesi con denti temprati a forma di cono impediscono l'inceppamento della sega durante il taglio.

Japanese toothed blades with hardened, cone-shaped teeth to prevent the saw from jamming while cutting.



Denti temprati

È disponibile un'ampia gamma di seghe professionali per la potatura.

A wide range of saws for professional pruning are available



LAME RETTIFICATE

RECTIFIED CURVED BLADE

La nuova simmetria della lama rettificata riduce l'attrito e prolunga la durata della sega.

New symmetrical blades and straightened to reduce friction for longer blade lifetime.



QUALITÀ E
PRESTAZIONE

MANICO ERGONOMICO

ERGONOMIC HANDLES

Le impugnature ergonomiche consentono di lavorare con il polso in linea retta, aumentando l'area di applicazione della forza e riducendo l'affaticamento.

Ergonomic handles allow the user to work with the wrist in a straight line, which increases the area of force application and reduces fatigue.



QUALITY AND
PERFORMANCE

SEGHE DA POTATURA **RETTIFICATA** PER USO PROFESSIONALE

PRUNING SAWS FOR PROFESSIONAL USE

ULTRAFAST
LINE

29604RE240

29604RE270

29604RE330

SEGACCIO PROFESSIONALE PER POTATURA
CON FODERO E LAMA CURVA E RETTIFICATA
CON FESSURE SCARICO DEL TAGLIO
PROFESSIONAL SAW WITH RECTIFIED CURVED
BLADE AND EXTRACTION SLOTS



Scanalature di estrazione
per aumentare le prestazioni
Extraction slots, for higher
performance

ULTRAFAST
LINE



JAPANESE
TEETH



RECTIFIED
BLADE



ERGONOMIC
HANDLE



240mm / 270mm / 330mm

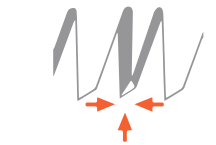
NEW DESIGN

Nuova impugnatura ergonomica in fibra
New ergonomic fiber handle

PROFESSIONAL
RANGE



NEW
NUOVO



Denti temprati a induzione
per una maggiore durata
Induction hardened teeth for
increased durability

29604R240

29604R270

29604R330

SEGACCIO PROFESSIONALE CON FODERO
LAMA CURVA RETTIFICATA
PROFESSIONAL SAW WITH SHEATH
RECTIFIED CURVED BLADE



JAPANESE
TEETH



RECTIFIED
BLADE



ERGONOMIC
HANDLE

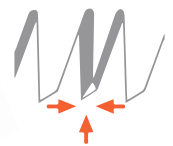


240mm / 270mm / 330mm

NEW
NUOVO

Nuova impugnatura ergonomica in fibra
New ergonomic fiber handle

PROFESSIONAL
RANGE



Denti temprati a induzione
per una maggiore durata
Induction hardened teeth for
increased durability

29617 270mm

29618 300mm

**SEGACCIO PROFESSIONALE
MANICI ALLUMINIO GOMMATO
LAMA RETTIFICATA DIRITTA. DENTATURA GIAPPONESE**

RECTIFIED STRAIGHT BLADE. JAPANESE TOOTHED WITH RUBBERISED ALUMINIUM HANDLE



JAPANESE
TEETH



RECTIFIED
BLADE



29607 270mm

29608 300mm

**SEGACCIO A MANO PROFESSIONALE CON FODERO
MANICI ALLUMINIO GOMMATO
LAMA DRITTA RETTIFICATA. DENTELLATURA GIAPPONESE**

RECTIFIED STRAIGHT BLADE. JAPANESE TOOTHED WITH RUBBERISED ALUMINIUM



JAPANESE
TEETH



RECTIFIED
BLADE



Sheath
included

29622 150mm

29623 180mm

**LAMA SEGHETTO GIAPPONESE
DRITTA PIEGHEVOLE**

RECTIFIED STRAIGHT BLADE. JAPANESE TOOTHED WITH RUBBERISED ALUMINIUM. FOLDABLE

29610 180mm

**LAMA EGHETTO GIAPPONESE
DRITTA PIEGHEVOLE**

FOLDING SAW WITH STRAIGHT BLADE AND JAPANESE TOOTHED



RECTIFIED
BLADE



JAPANESE
TEETH



JAPANESE
TEETH





**JAPANESE
TEETH**



PROFESSIONAL RANGE ●●●●● **330mm**



Denti temprati a induzione per una maggiore durata

Induction hardened teeth for increased durability

29600

SEGACCIO PROFESSIONALE LAMA CURVA 330 mm DENTATURA GIAPPONESE
PROFESSIONAL SAW. CURVED, JAPANESE TOOTHED MODEL



**JAPANESE
TEETH**



PROFESSIONAL RANGE ●●●●● **330mm**



Denti temprati a induzione per una maggiore durata

Induction hardened teeth for increased durability



Sheath included

29602 330mm

SEGACCIO PROFESSIONALE 330 mm LAMA CURVA DENTI GIAPPONESI CON FODERO
PROFESSIONAL SAW 330MM. CURVED, JAPANESE TOOTHED MODEL WITH SHEATH



**JAPANESE
TEETH**



PROFESSIONAL RANGE ●●●●● **280mm**



Denti temprati a induzione per una maggiore durata

Induction hardened teeth for increased durability



Sheath included

29603 280mm

SEGACCIO PROFESSIONALE LAMA CURVA 280 mm DENTATURA GIAPPONESE CON FODERO
PROFESSIONAL SAW 280MM. CURVED, JAPANESE TOOTHED MODEL WITH SHEATH



**JAPANESE
TEETH**



PROFESSIONAL RANGE ●●●●● **330mm**



Denti temprati a induzione per una maggiore durata

Induction hardened teeth for increased durability



Sheath included

29604

SEGACCIO PROFESSIONALE MANICO GOMMATO IN ALLUMINIO LAMA CURVA 330mm DENTI GIAPPONESI CON FODERO
PROFESSIONAL SAW 330MM. RUBBERISED HANDLE AND CURVED BLADE. JAPANESE TOOTHED

J425

**SEGACCIO PROFESSIONALE
MANIGLIA IN LEGNO
LAMA RETTIFICATA
DENTATURA GIAPPONESE
330 mm CON COPERTURA**

PROFESSIONAL SAW
WITH RECTIFIED BLADE
WOODEN HANDLES
JAPANESE TOOTHED
330MM. WITH SHEATH



JAPANESE
TEETH



RECTIFIED
BLADE



Sheath
included



Denti temprati
a induzione
per una maggiore
durata

Induction hardened
teeth for increased
durability

330mm



PROFESSIONAL
RANGE

J422

**SEGACCIO
DENTI GIAPPONESE
LAMA CURVA RETTIFICATA
CON FODERO 330 mm**

SAW WITH SHEATH
JAPANESE TOOTHED
RECTIFIED CURVED
BLADE



JAPANESE
TEETH



RECTIFIED
BLADE



Sheath
included



Denti temprati
a induzione
per una maggiore
durata

Induction hardened
teeth for increased
durability

330mm



PROFESSIONAL
RANGE

J420

**SEGONCINO A LAMA DIRITTA GIAPPONESE
SEGHETTATA. LAMA PIEGHEVOLE RETTIFICATA**
FOLDING SAW WITH STRAIGHT BLADE
AND JAPANESE TOOTHED



RECTIFIED
BLADE

PROFESSIONAL RANGE 180mm



JAPANESE
TEETH

29612

**SEGONCINO A LAMA DIRITTA GIAPPONESE
SEGHETTATA CON FODERO**
SAW WITH STRAIGHT BLADE
AND JAPANESE TOOTHED



JAPANESE
TEETH

PROFESSIONAL RANGE 160mm

POTATURA IN ALTEZZA PER USO PROFESSIONALE

PROFESSIONAL HIGH PRUNING



NEW
NUOVO

Abbiamo un'ampia gamma di strumenti per la potatura professionale in altezza

We have a wide range of tools for professional pruning at height

LAME CON E SENZA GANCIO

FONTE DI ESTRAZIONE

DENTATURA GIAPPONESE

Lame corrette
Fixed blades

Lame pieghevoli per un facile trasporto
FOLDING blades for easy transport

MANICO ANTISCIVOLO
Non-slip handle



9m
NG&? ?

Maggiore regolazione dell'altezza, che consente una migliore regolazione della lunghezza del teleobiettivo. Doppio sistema di chiusura integrato nell'impugnatura. Estrazione telescopica più fluida e sicura senza vibrazioni.

Better height adjustment, allowing greater adjustment of the length of the telescopic. Double locking system integrated in the handle. Smoother and safer telescopic extension with no vibration.

Tubo di alluminio rinforzato e trattato. Massima rigidità, leggerezza e resistenza per l'uso professionale nei lavori in quota.

Reinforced and treated aluminium tube. Maximum rigidity, lightness and strength for professional use in height pruning.

QUALITÀ E PRESTAZIONI

QUALITY AND PERFORMANCE

NUOVE ASTE NEW POLES

Vi presentiamo la nostra nuova gamma di pali per uso avanzato. La combinazione di tecnologia e know-how ha permesso di creare pali con un ottimo rapporto qualità-prezzo.

We present our new range of poles for advanced use. The combination of technology and knowledge has made possible to create poles with a great quality/price ratio.



Nuovo sistema di chiusura EXTRAPRO.
Più resistente alla fatica e allo slittamento.
New EXTRAPRO locking system.
More resistant to fatigue and slippage.



Guarda il video su Youtube
Watch video on Youtube



ASTA OVALE TELESCOPICA PROFESSIONALE LAMA DENTATA GIAPPANESE SENZA GANCIO PROFESSIONAL OVAL TELESCOPIC POLE. JAPANESE SERRATED SAW BLADE. WITHOUT HOOK. COOLING SLOT

TELESCOPIC

NEW NUOVO

Max.: 7 m.

| | | |
|-------------|--------------|-----------|
| 90680 | 90681 | 90682 |
| 1,8 > 3,2 m | 1,9 > 3,75 m | 2,1 > 5 m |

PROFESSIONAL RANGE ●●●●●

SENZA GANCIO

DENTATURA GIAPPANESE

SLOT DI ESTRAZIONE

29604R3HE

ASTA OVALE TELESCOPICA PROFESSIONALE LAMA DENTATA GIAPPANESE SENZA CON GANCIO PROFESSIONAL TELESCOPIC OVAL POLE. JAPANESE TOOTHED SAW WITH HOOK. COOLING SLOT

ULTRAFAST LINE

NEW NUOVO

Max.: 7 m.

TELESCOPIC

| | | |
|-------------|--------------|-----------|
| 90683 | 90684 | 90685 |
| 1,8 > 3,2 m | 1,9 > 3,75 m | 2,1 > 5 m |

PROFESSIONAL RANGE ●●●●●

x1 CON GANCIO

DENTATURA GIAPPANESE

SLOT DI ESTRAZIONE

90710

ASTA OVALE TELESCOPICA PROFESSIONALE LAMA DENTATA GIAPPANESE CON DOPPIO GANCIO PROFESSIONAL TELESCOPIC OVAL POLE. JAPANESE TEETH SAW. WITH DOUBLE HOOK. COOLING SLOT

ULTRAFAST LINE

NEW NUOVO

Max.: 7 m.

TELESCOPIC

| | | |
|-------------|--------------|-----------|
| 90686 | 90687 | 90689 |
| 1,8 > 3,2 m | 1,9 > 3,75 m | 2,1 > 5 m |

PROFESSIONAL RANGE ●●●●●

x2 DOPPIO GANCIO

DENTATURA GIAPPANESE

SLOT DI ESTRAZIONE

90711

POTATURA IN ALTEZZA

HIGH PRUNING |

ASTA TELESCOPICA OVALE PROFESSIONALE LAMA GIAPPONESE DENTATA PIEGHEVOLE CON GANCIO

PROFESSIONAL TELESCOPIC OVAL POLE
JAPANESE TOOTHED FOLDING SAW. WITH HOOK

TELESCOPIC



- 90611** 1,5+,1,5+1,5 m.
- 90612** 1+1 m.
- 90613** 1,5+1,5 m.

PROFESSIONAL RANGE ●●●●●



90618

ASTA TELESCOPICA OVALE PROFESSIONALE LAMA DENTATA GIAPPONESE PIEGHEVOLE SENZA GANCIO

PROFESSIONAL TELESCOPIC OVAL POLE. JAPANESE TOOTHED FOLDING SAW. NO HOOK

TELESCOPIC



- 90614** 1+1 m.
- 90615** 1,5+1,5 m.

PROFESSIONAL RANGE ●●●●●



90619

ASTA PROFESSIONALE OVALE FISSO LAMA GIAPPONESE DENTATA PIEGHEVOLE CON GANCIO

PROFESSIONAL FIXED OVAL POLE. JAPANESE TOOTHED FOLDING SAW WITH HOOK



- 90892** 1,9 m.

PROFESSIONAL RANGE ●●●●●



90618

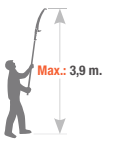
ASTA PROFESSIONALE OVALE FISSO LAMA GIAPPONESE DENTATA PIEGHEVOLE

PROFESSIONAL FIXED OVAL POLE. JAPANESE TOOTHED FOLDING SAW NO HOOK



- 90890** 1,9 m.

PROFESSIONAL RANGE ●●●●●



90619



3E1 ASTA 3x1
CON UNA SOLA ASTA SI POSSONO AVERE FINO
A TRE LAMA DIVERSE

X9 CAMBIANDO SEMPLICEMENTE LE TESTE
SI POSSONO AVERE FINO A NOVE ASTE
COMPLETI DIVERSI

01 SCEGLIERE UN PALO...

02 ...E SCEGLIETE LA LAMA DI CUI AVETE BISOGNO



90701 1+1m.
90702 1,5+1,5m.
90703 1,5+1,5+1,5m.



29600H SENZA GANCIO
90710 CON GANCIO
90711 CON DOPPIO GANCIO



ASTA PROFESSIONALE OVALE TELESCOPICA
LAMA DENTATA GIAPPANESE SENZA GANCIO
PROFESSIONAL TELESCOPIC OVAL POLE. JAPANESE TOOTHED
SAW WITHOT HOOK


TELESCOPIC



90705 1+1 m.
90706 1,5+,1,5 m.



PROFESSIONAL RANGE



ASTA PROFESSIONALE OVALE TELESCOPICA
LAMA DENTATA GIAPPANESE CON GANCIO
PROFESSIONAL TELESCOPIC OVAL POLE. JAPANESE TOOTHED
SAW WITH HOOK

TELESCOPIC



90707 1+1 m.
90708 1,5+,1,5 m.



PROFESSIONAL RANGE



ASTA PROFESSIONALE OVALE TELESCOPICA
LAMA DENTATA GIAPPANESE CON DOPPIO GANCIO
PROFESSIONAL TELESCOPIC OVAL POLE. JAPANESE TOOTHED
SAW WITH DOUBLE HOOK

TELESCOPIC



90632 1,5+,1,5 m.
90633 1,5+,1,5+1,5 m.



PROFESSIONAL RANGE





ASTA PROFESSIONAL ROUND FISSA 170 cm
LAMA DENTATA GIAPPANESE PIEGHEVOLE CON GANCIO
 PROFESSIONAL FIXED ROUND POLE 170CM. JAPANESE TOOTHED
 FOLDING SAW. WITH HOOK



90877

1,7 m.



SENZA GANCIO



DENTATURA GIAPPANESE



29600H

PROFESSIONAL RANGE ●●●●●

ASTA PROFESSIONALE OVALE FISSA 190 cm
LAMA GIAPPANESE DENTATA FISSA SENZA GANCIO
 PROFESSIONAL FIXED OVAL POLE. 190CM. JAPANESE TOOTHED FOLDING
 SAW. NO HOOK



90880

1,9 m.

90882


2,4 m.



SENZA GANCIO



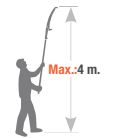
DENTATURA GIAPPANESE



90600H

PROFESSIONAL RANGE ●●●●●

ASTA PROFESSIONALE FISSA OVALE PROFESSIONALE 190cm
LAMA DENTATA GIAPPANESE PIEGHEVOLE CON GANCIO
 PROFESSIONAL FIXED OVAL POLE 190CM. JAPANESE TOOTHED
 FOLDING SAW WITH HOOK



90881

1,9 m.

90883

2,4 m.



CON GANCIO




DENTATURA GIAPPANESE



90710

PROFESSIONAL RANGE ●●●●●

ASTA ROTONDA TELESCOPICA
LAMA DENTATA GIAPPANESE
DOPPIO GANCIO
 TELESCOPIC ROUND POLE. JAPANESE TOOTHED SAW.
 WITH DOUBLE HOOK



90822



CON DOPPIO GANCIO



DENTATURA GIAPPANESE

TELESCOPIC
 1,83 > 3,5 cm



PROFESSIONAL RANGE ●●●●●

TAGLIARAMI 2m
A MOVIMENTO VERTICALE E CATENA
 BRANCH PRUNER
 WITH CHAIN ACTION

PROFESSIONAL RANGE



90664



37mm

2 m.

ASTA TAGLIARAMI
CONTROLLA
TELESCÓPICO.
PROFESIONALE
CON SEGA
E SVETTATOIO
 PROFESSIONAL
 TELESCOPIC
 BRANCH PRUNER
 WITH SAW



90601

2+2 m.
 POIGNÉE RONDE

90609

1,5+, 1,5+1,5 m.
 MANCHE OVALE



37mm

PROFESSIONAL RANGE



ASTA TAGLIARAMI
TELESCÓPICO
CON SEGHETTO
SVETTATOIO
 TELESCOPIC BRANCH
 PRUNER WITH SAW



J496

1,85 > 3,5 m.

J497

1,85 > 4,5 m.



32mm

PROFESSIONAL RANGE





90665

**ASTA TELESCOPICA PROFESSIONALE
CON TESTA GIREVOLE
CON MOLTIPLICATORE DI FORZA**
PROFESSIONAL TELESCOPIC POLE WITH
TURNING HEAD AND FORCE MULTIPLIER



Una soluzione ideale per il taglio di precisione in aree non accessibili. Facile da usare con un'elevata potenza di taglio.

An ideal solution for precision cutting in inaccessible areas. Easy to use with high cutting power.



**ASTA PROFESSIONALE
CON SEGA SVETTATOIO
XXL** 

Pali extra lunghi con sega e svettatoio per uso professionale. Impugnatura ovale rinforzata con guida.


Extra-long poles with saw and shears for professional use. Reinforced oval handle with trail

90901

1,6+, 1,6+1,6 m.

90902

2+, 2+2 m.



AFFILATORI PER UTENSILI

TOOL SHARPENERS. ACCESSORIES |



8130

**AFFILATORE UNIVERSALE
CARBURO DI TUNGSTENO**
UNIVERSAL SHARPENER.
TUNGSTEN CARBIDE



Guarda il video su YouTube
Watch video on youtube



Carburo di tungsteno
Tungsten carbide

Strofinare il serbatoio con olio
Oil-filled wiper tank



8140

**AFFILATORI PER UTENSILI
CARBURO DI TUNGSTENO**
SHEARS SHARPENER
TUNGSTEN CARBIDE



Guarda il video su YouTube
Watch video on youtube



Réservoir à flotteur avec de l'huile
Oil-filled wiper tank



8150

**AFFILA FORBICI
CARBURO DI TUNGSTENO**

Knife sharpener. Tungsten carbide



8110

**PIETRA PER AFFILATURA AL CORINDONE
GRANO 150 e 320**

Two-sided sharpener. 150 and 320 grain..



8125

**PIETRA PER AFFILARE
ROMODIAL 220 GRIT**

Rhomboidal sharpener. 150 and 320 grain.



DIC220

**AFFILACATENE
ELETTRICO 220W**

Electric chainsaw sharpener. 22W



COPERTURE E GUANTI

SHEATHS AND GLOVES |

97006

PORTAFORBICE O SEGHETTO IN SILICONE FLESSIBILE

Flexible one-hand shears holder.



NEW
NUOVO



97001

FODERO IN PELLE PER FORBICI A UNA MANO

Leather sheath for shears.



NEW
NUOVO



97004

FODERO PROFESSIONALE IN CUIO PER FORBICI A UNA MANO

Professional leather one-hand shears holder.

97005

FODERO PROFESSIONALE IN CUIO PER FORBICI-SEGA-COLTELLO

Professional holder for one-hand shears, saws and/or blades.



GPRO-8

GPRO-9

NEW
NUOVO



NEW
2023

GUANTE PROFESSIONALE PER PODATATURA

PROFESSIONAL GLOVES
FOR PRUNNING



"X" talla

TAGLIO E MANUTENZIONE

CUT AND MAINTENANCE |

8440

PINZA INNESTATRICE TAGLIO MANUALE

Manual grafting shears.

NEW
NUOVO



| 17,50 mm

| 8,50 mm

x2



Guarda il video su YouTube
Watch video on Youtube

8431

8432

COLTELLO DA INNESTO TAGLIO MANUALE

Manual grafting
knife.



| 8431

| 8432

8400

COLTELLO DA INNESTO PIEGHEVOLE 170 mm

Folding grafting
knife. Spike
170 mm.



8420

COLTELLO DA INNESTO PIEGHEVOLE 200 mm

Folding grafting
knife. Spike
200 mm.



8460

MULTIUTENSILE PROFESSIONALE 16 IN 1

Multi tool 16 in 1.



16



5 AÑOS DE
GARANTIA



8450

COLTELLO MULTI-TOOL I N ACCIAIO INOX

Stainless multipurpose knife.

NEW
NUOVO



8455

COLTELLO CON SEGA IN ACCIAIO INOX

Stainless multipurpose knife.

NEW
NUOVO



FORBICI DA RACCOLTA PER USO PROFESSIONALE

HARVESTING SHEARS FOR
PROFESSIONAL USE

GAMMA PREMIUM

1271INOX

**FORBICE DA RACCOLTA
LAMA DRITTA, AMBIDESTRO**
HARVESTING SHEARS
LONG STRAIGHT BLADE. AMBIDEXTROUS



5175



AMBIDEXTROUS
system



PREMIUM



1281INOX

**FORBICE DA RACCOLTA
LAMA CURVA, AMBIDESTRO**
HARVESTING SHEARS. SHORT AND CURVED BLADE
AMBIDEXTROUS



5175



AMBIDEXTROUS
system



PREMIUM



1291INOX

**FORBICE DA RACCOLTA
LAME DRITTA, AMBIDESTRO**
HARVESTING SHEARS. SHORT AND STRAIGHT BLADE
AMBIDEXTROUS.



5175



AMBIDEXTROUS
system



PREMIUM



SPECIALE VENDEMMIA

SPECIAL FOR VINEYARDS

LA GAMMA PIÙ AMPIA DI FORBICI PER LA RACCOLTA E VENDEMMIA PROFESSIONALE

THE LARGEST RANGE
OF PROFESSIONAL SHEARS
ON THE MARKET



1253INOX



5173

FORBICE RACCOLTA E VENDEMMIA
LAMA IN ACCIAIO INOX CURVA
GRAPE HARVESTING SHEARS. CURVED
STAINLESS STEEL BLADE



1260INOX



5173

FORBICE RACCOLTA E VENDEMMIA
LAMA IN ACCIAIO INOX LUNGA CURVA
HARVESTING SHEARS ELONGATED CURVED
STAINLESS STEEL BLADE



1261INOX



5173

FORBICE RACCOLTA E VENDEMMIA
LAMA IN ACCIAIO INOX LUNGA PUNTA DRITTA
HARVESTING SHEARS
ELONGATED STRAIGHT STAINLESS STEEL BLADE



1262INOX



5173

FORBICE RACCOLTA E VENDEMMIA
**LAMA IN ACCIAIO INOX DRITTA
PUNTA TONDA**
GRAPE HARVESTING SHEARS STRAIGHT BLADE
ROUNDED TIP IN STAINLESS STEEL



1260



5173

FORBICE RACCOLTA E VENDEMMIA
LAMA LUNGA CURVA
GRAPE HARVESTING SHEARS LONG
CURVED BLADE



1261



5173

FORBICE RACCOLTA E VENDEMMIA
LAMA LUNGA PUNTA DRITTA
HARVESTING SHEARS
LONG STRAIGHT BLADE



1250 BLISTER



5173

FORBICE RACCOLTA E VENDEMMIA
LAMA CURVA
HARVESTING SHEARS
CURVED BLADE



95000-95008



5110*

* Especificar longitud

FORBICE RACCOLTA E VENDEMMIA
FORGIATA, LAMA CURVA
CLASSIC HARVESTING SHEARS
CURVED BLADE



BOX VENDIMIA

EXPOSITOR
VENDIMIA
GRAPE
HARVESTING
DISPLAY STAND



J469-19



J469M

FORBICE RACCOLTA E VENDEMMIA
MANICHE STAMPATE
VINTAGE HARVESTING SHEARS. CURVED BLADE
PRINTED HANDLES



95001



5110-60

FORBICE RACCOLTA E VENDEMMIA
FORGIATA, LAMA ALUNGATA ET SEGHETTATA
HARVESTING SHEARS, LONG AND
SERRATED BLADE



SPECIALE AGRUMI

SPECIAL CITRUS

1291INOX

FIBER INOX 5175

FORBICE RACCOLTA E VENDEMMIA
LAMA DIRITTA CORTA EN ACCIAIO INOX
ARVESTING SHEARS. CURVED
STAINLESS-STEEL BLADE

10



1281INOX

FIBER INOX 5175

FORBICE RACCOLTA E VENDEMMIA
LAMA CORTA CURVA EN ACCIAIO INOX
ARVESTING SHEARS. CURVED STAINLESS-STEEL
BLADE

10



1271INOX

FIBER INOX 5175

FORBICE RACCOLTA E VENDEMMIA
LAMA LUNGA PUNTA DIRITTA EN ACCIAIO INOX
HARVESTING SHEARS. LONG STRAIGHT
STAINLESS-STEEL BLADE

10



1270

HIGH QUALITY STEEL 5104

FORBICE RACCOLTA E VENDEMMIA
LAMA LUNGA PUNTA DRITTA
HARVESTING SHEARS
LONG STRAIGHT BLADE

10



1280

HIGH QUALITY STEEL 5104

FORBICE RACCOLTA E VENDEMMIA
LAMA CORTA CURVA
HARVESTING SHEARS
LONG STRAIGHT BLADE

10



1290

HIGH QUALITY STEEL 5104

FORBICE RACCOLTA E VENDEMMIA
LAMA CORTA DRITTA
HARVESTING SHEAR
SHORT STRAIGHT BLADE

10



95001

HIGH QUALITY STEEL 5110-60

FORBICE RACCOLTA E VENDEMMIA
LAMA ALUNGATA ET SEGHETTATA
GRAPE HARVESTING AND HARVESTING
SHEARS LONG SERRATED BLADE

12



0882

HIGH QUALITY STEEL 0882M

EPINETTE
FORBICE RACCOLTA E VENDEMMIA
LAMA DRITTA
HARVESTING SHEARS. STRAIGHT SHORT BLADE

20



SPÉCIAL OIGNONS ET AIL

SPECIAL ONIONS AND GARLIC

1272

HIGH QUALITY STEEL 1272M

FORBICE RACCOLTA
LAMA DRITTA EXTRA LUNGA
HARVESTING SHEARS. EXTRA
LONG AND STRAIGHT BLADE

24



0845INOX

HIGH QUALITY STEEL INOX J469M

NEW
LUNGO

FORBICE RACCOLTA
LAMA EN ACCIAIO INOX LUNGA CURVA
HARVESTING SHEARS WITH PRINTED HANDLES
LONG CURVED STAINLESS-STEEL BLADE

Mangos estampados
printed handles

12



UTENSILI A BATTERIA PER USO PROFESSIONALE

BATTERY TOOLS FOR PROFESSIONAL USE

Stiamo ampliando la nostra gamma di utensili a batteria con grandinovità nel campo della potatura

We are extending our range of battery tools with large pruning incorporations



**QUALITÀ
E PRESTAZIONI**

QUALITY AND
PERFORMANCE



TITANIUM
VERSION



60% + PRESTAZIONI
C&E, ; E8 9#&

300% + DURATA
%JE " /6+R

FORBICE A BATTERIA ALTUNA AB25

AB25

AB25 TITANIUM

BATTERY-POWERED PRUNER
ALTUNA AB25

NEW
NUOVO



TITANIUM
VERSION



25
mm



FACILE
COLLEGAMENTO
EASY CLIP



TAGLIO
PROGRESSIVO
PROGRESSIVE
CUT



AB32-00040

BATTERIE
Supplémentaire

Additional Battery



Migliora la produttività
**nei vigneti e negli alberi
da frutto**

Improves productivity
in vineyards and gardens!

Informazioni tecniche | Technical information

| | |
|-----------------------------------------------|-------------|
| Tension de fonctionnement Operating voltage | 36 Wh |
| Batterie au lithium Lithium battery | 16.8V 2.5Ah |
| Tension d'entrée Input voltage | AC110V~220V |
| Temps de chargement Charging time | 1.5~2H |
| Autonomie de la batterie Battery life | 2-3H |
| Puissance maximale Maximum power | 500W |
| Poids Weight | 875 gr |

► La scatola include | The case includes

- Forbice a batteria | Cordless shears.
- Valigetta in schiuma nera | Black foam case
- 2 batterie al litio da 16,8 V | 2 x 16,8 V lithium batteries
- Caricabatterie con tripla connessione | Triple-connection charger
- Adattatori per prese elettriche | Electrical socket adapters
- Dispenser con olio | Oil dispenser
- Guida all'uso e alla manutenzione | Use and Maintenance Guide

FORBICE A BATTERIA ALTUNA AB32

AB32

AB32 TITANIUM

BATTERY-POWERED PRUNER
ALTUNA AB32



Guarda il video su Youtube
Watch video on Youtube



100
GOLD
TITANIUM
SERIES
TITANIUM
VERSION

+
60%
PERFOR
MANCE



**25
32**
mm



**TAGLIO
PROGRESSIVO**
PROGRESSIVE
CUT



**FACILE
COLLEGAMENTO**
EASY CLIP



**ANTI
TAGLIO**
ANTICUT
SYSTEM

Migliora la produttività nei vigneti e negli alberi da frutto

Improves productivity in vineyards and gardens!

Informazioni tecniche | Technical information

| | |
|--------------------------------------|-------------|
| Tensione accesa Operating voltage | 36 Wh |
| Batteria al litio Lithium battery | 16.8V 2.5Ah |
| Tensione di ingresso Input voltage | AC110V~220V |
| Tempo di caricamento Charging time | 1.5~2H |
| Durata della batteria Battery life | 2-3H |
| Massima potenza Maximum power | 500W |
| Peso Weight | 940G |

► La scatola include | The case includes

- Secateur sans fil | Cordless shears.
- Valise en mousse noire | Black foam case
- 2 piles lithium 21,6 V | 2 x 16,8 V lithium batteries
- Chargeur à triple connexion | Triple-connection charger
- Adaptateurs de prises électriques | Electrical socket adapters
- Distributeur d'huile | Oil dispenser
- Guide d'utilisation et d'entretien | Use and Maintenance Guide



AB32-00040

**BATTERIE
ADDITIONNEL**

Additional Battery




ASTA TELESCÓPICA ALTUNA AB37 PER220



Guarda il video su Youtube
Watch video on youtube



Compatible avec ALTUNA AB37
Compatible with ALTUNA AB37



220 cm

156 cm

TELESCOPIC


ALTUNA AB37-PER220

TELESCOPIC POLE
FOR BATTERY PRUNERS

AB37-00051



inserimento della
batteria
battery not included



Migliora la produttività nei vigneti e negli alberi da frutto

Improves productivity
in vineyards and gardens!



PER TESORI
ELETTRICI
CUTTING
HEAD
INSERT

INSERIMENTO
DELLA
BATTERIA
BATTERY
INSERT

SISTEMA
TELESCÓPICO
TELESCOPIC
SYSTEM

POCO
PESO
LIGHT
WEIGHT

Informations techniques | Technical information

| | |
|--------------------------------|---------|
| Compatibilité Compatible | AB37 |
| Longueur maximale Length max | 220 cm |
| Torsion Working angle | 360° |
| Poids Weight | 1365 gr |



Compatible avec ALTUNA AB37
Compatible with ALTUNA AB37

► La scatola include | The case includes

- Asta telescopica | Telescopic pole
- Guida all'uso e alla manutenzione | Use and Maintenance Guide

FORBICE A BATTERIA ALTUNA AB37



Guarda il video su Youtube
Watch video on youtube



AB37

AB37 TITANIUM

BATTERY-POWERED PRUNER
ALTUNA AB37



25
37
mm



TAGLIO
PROGRESSIVO
PROGRESSIVE
CUT



FACILE
COLLEGAMENTO
EASY CLIP



ANTI
TAGLIO
ANTICUT
SYSTEM

Migliora la produttività
**nei vigneti e negli alberi
da frutto**

Improves productivity
in vineyards and gardens!

Informazioni tecniche | Technical information

| | |
|--------------------------------------|----------|
| Tensione accesa Operating voltage | 25,2 V |
| Batteria al litio Lithium battery | 2,5 Ah |
| Tensione di ingresso Input voltage | 21,6 V |
| Tempo di caricamento Charging time | 1,5~2H |
| Durata della batteria Battery life | 2~3H |
| Massima potenza Maximum power | 800W |
| Peso Weight | 1.220 gr |

► La scatola include | The case includes

- Forbice a batteria | Cordless shears
- Valigetta in schiuma nera | Black foam case
- 3 batterie al litio da 21,6V | 3 x 21.6 V lithium batteries
- Caricabatterie con tripla connessione | Triple-connection charger
- Adattatori per prese elettriche | Electrical socket adapters
- Dispenser con olio | Oil dispenser
- Guida all'uso e alla manutenzione | Use and Maintenance Guide



AB37-00051

BATTERIA
AGGIUNTIVA

COMPATIBLES AB100
Additional Battery



FORBICE A BATTERIA ALTUNA AB40



Guarda il video su
Youtube
Watch video on youtube



AB40

AB40 TITANIO

BATTERY-POWERED PRUNER
ALTUNA AB40

NEW
NUOVO



100
GOLD
TITANIUM
SERIES
TITANIUM
VERSION

+
60%
RENDI
MIENTO

x2
DOBLE
FUERZA



25
40
mm



TAGLIO
PROGRESSIVO
PROGRESSIVE
CUT



FACILE
COLLEGAMENTO
EASY CLIP



DOPPIA
FORZA
DOUBLE
POWER

Migliora la produttività
nei vigneti e negli alberi
da frutto

Improves productivity
in vineyards and gardens!

Informazioni tecniche | Technical information

| | |
|--------------------------------------|---------------|
| Tensione accesa Operating voltage | 25,2 V |
| Batteria al litio Lithium battery | 21.6 V 2.5 Ah |
| Tensione di ingresso Input voltage | AC110V~220 V |
| Tempo di caricamento Charging time | 1.5~2H |
| Durata della batteria Battery life | 2-3H |
| Massima potenza Maximum power | 1000W |
| Peso Weight | 1.375 gr |

La scatola include | The case includes

- Forbice a batteria | Cordless shears
- Valigetta in schiuma nera | Black foam case
- 2 batterie al litio da 21,6 V | 2 x 21,6 V lithium batteries
- Caricabatterie | Charger
- Adattatori per prese elettriche | Electrical socket adapters
- Dispenser con olio | Oil dispenser
- Guida all'uso e alla manutenzione | Use and Maintenance Guide



AB37-00051

BATTERIA
AGGIUNTIVA

Additional Battery



FORBICE A BATTERIA ALTUNA AB42



Guarda il video su
Youtube
Watch video on youtube



AB42

AB42 TITANIO

BATTERY-POWERED PRUNER
ALTUNA AB42




TITANIUM
VERSIÓN



25
42
mm



TAGLIO
PROGRESSIVO
PROGRESSIVE
CUT



FACILE
COLLEGAMENTO
EASY CLIP



ANTI
TAGLIO
ANTICUT
SYSTEM

Migliora la produttività nei vigneti e negli alberi da frutto

Improves productivity
in vineyards and gardens!

| Informazioni tecniche Technical information | |
|-----------------------------------------------|---------------|
| Tensione accesa Operating voltage | 43,2 V |
| Batteria al litio Lithium battery | 4,0 Ah |
| Tensione di ingresso Input voltage | 43,2 V |
| Tempo di caricamento Charging time | 3 H |
| Durata della batteria Battery life | 8-9 H |
| Massima potenza Maximum power | 500W |
| Peso Weight | 870gr + 15 kg |

La scatola include | The case includes

- Forbice a batteria | Cordless shears
- Valigetta in schiuma nera | Black foam case
- 1 batterie al litio da 43,2 V | 1x 21,6 V lithium batteries
- Caricabatterie | Charger
- Adattatori per prese elettriche | Electrical socket adapters
- Dispenser con olio | Oil dispenser
- Guida all'uso e alla manutenzione | Use and Maintenance Guide



FORBICE A BATTERIA

ALTUNA AB26 / 33

AB26 TITANIO

AB33 TITANIO

BATTERY-POWERED PRUNER
ALTUNA AB26/33



AB33 TITANIO



AB26 TITANIO



19 25
25 32
mm mm

AB26 AB33



TAGLIO
PROGRESSIVO
PROGRESSIVE
CUP



FACILE
COLLEGAMENTO
EASY CLIP



ANTI
TAGLIO
ANTICUT
SYSTEM
AB33 TITANIO

Per uso
agricoltura e allevamento

For agricultural and livestock use



**LONG
BLADE**
ANIMAL USE



AB32-00040

BATTERIA
AGGIUNTIVA

Additional Battery

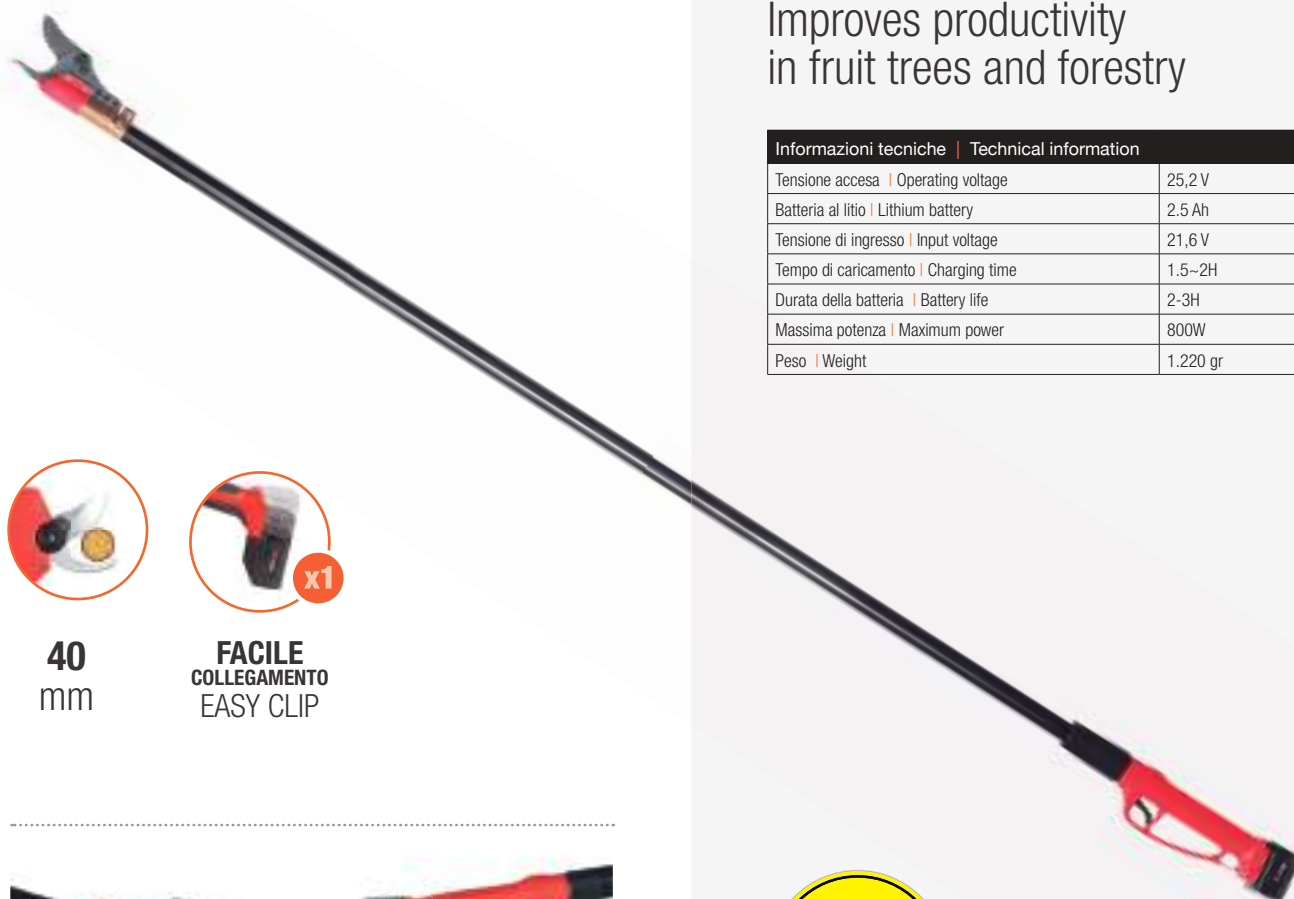


FORBICE A BATTERIA CON ASTA


ALTUNA AB1600

AB1600

BRANCH PRUNER
ALTUNA AB1600



40
mm



FACILE
COLLEGAMENTO
EASY CLIP



1600 mm

BATTERIA
AGGIUNTIVA

Additional Battery



Migliora la produttività di frutteti e silvicoltura

Improves productivity
in fruit trees and forestry

| Informazioni tecniche Technical information | |
|-----------------------------------------------|----------|
| Tensione accesa Operating voltage | 25,2 V |
| Batteria al litio Lithium battery | 2,5 Ah |
| Tensione di ingresso Input voltage | 21,6 V |
| Tempo di caricamento Charging time | 1,5~2H |
| Durata della batteria Battery life | 2-3H |
| Massima potenza Maximum power | 800W |
| Peso Weight | 1.220 gr |



► **La scatola include | The case includes**

- Forbice a batteria | Cordless shears
- 2 batterie al litio da 21,6 V | 21,6 V lithium batteries
- Caricabatterie con tripla connessione | Triple-connection charger
- Adattatori per prese elettriche | Electrical socket adapters
- Guida all'uso e alla manutenzione | Use and Maintenance Guide

MOTOSEGA A BATTERIA

ALTUNA AB100

ALTUNA AB100

BATTERY-POWERED CHAINSAW
ALTUNA AB100



150mm



100
mm



**BATTERIA
TRIPLA
TRIPLE
BATTERY**



**FACILE
COLLEGAMENTO
EASY
CLIP**



AB37-00040

**BATTERIA
AGGIUNTIVA
COMPATIBILE AB37**
Additional Battery



Migliora la produttività nei vigneti e negli alberi da frutto

improves productivity
in vineyards and fruit trees

| Informazioni tecniche Technical information | |
|-----------------------------------------------|----------------------------------------------------|
| Tensione accesa Operating voltage | 24 v |
| Tasso di potenza Power rate | 350 w |
| Velocità della catena Chain speed | 11 m / s |
| Capacità di taglio Cutting capacity | 100 mm |
| Guida Guide | Ranura 4" (100 mm) 0,043" (1,1 mm) |
| Catena per SEGNETTO Pitch | 1/42 (6,35) |
| Denti da guida Drive Links | 39 |
| Pignone catena Chain sprocket | 7 |
| Lubrificazione catena Chain lubrication | Contrôle électrique de la vitesse en continu |

► La scatola include | The case includes

- Motosega a batteria | Cordless chainsaw
- Cartella in schiuma nera | Black foam case
- 3 batterie al litio da 21,6V | 3 x 21.6V lithium batteries
- Caricabatterie con tripla connessione | Triple-connected charger
- Adattatori per prese elettriche | Electrical socket adapters
- Guida all'uso e alla manutenzione | Use and Maintenance Guide

Guarda il video su
Youtube
Watch video on youtube

MOTOSEGA A BATTERIA

ALTUNA AB150



Guarda il video su
Youtube
Watch video on youtube



AB150

BATTERY-POWERED CHAINSAW
ALTUNA AB150



175mm



150
mm



UNA
BATERÍA
ONE
BATTERY

Migliora la produttività
nei vigneti e negli alberi
da frutto

improves productivity
in vineyards and fruit trees

| Informazioni tecniche Technical information | |
|-----------------------------------------------|----------------------------------------------------|
| Tensione accesa Operating voltage | 43,2 |
| Tasso di potenza Power rate | 980 w |
| Velocità della catena Chain speed | 18 m / s |
| Capacità di taglio Cutting capacity | 150 mm |
| Guida Guide | 8" (100mm Gauge: 0.043" (1.1mm)) |
| Catena per SEGNETTO Pitch | 1/4" (6,35) |
| Denti da guida Drive Links | 48 |
| Pignone catena Chain sprocket | 7 |
| Lubrificazione catena Chain lubrication | Contrôle électrique de la vitesse en continu |



AB37-00051

BATERIA
AGGIUNTIVA
COMPATIBILE AB100
Additional Battery



► La scatola include | The case includes

- Motosega a batteria | Cordless chainsaw
- Caja | Box
- 1 batterie al litio da 43,2 V | 43,2 V 1 lithium batteries
- Caricabatterie | Charger
- Adattatori per prese elettriche | Electrical socket adapters
- Guida all'uso e alla manutenzione | Use and Maintenance Guidee

MOTOSEGA A BATTERIA ALTUNA AB300



Guarda il video su
Youtube
Watch video on youtube



AB300

BATTERY-POWERED CHAINSAW
ALTUNA AB300



**TILTING
HEAD**



NEW
NUOVO



240
mm



**SISTEMA
SFILABILE**
DETACHABLE



**FACILE
COLLEGAMENTO**
EASY
CLIP



Max > 3260 mm



Migliora la produttività di frutteti e silvicoltura

Improves productivity
in fruit trees and forestry

| Informazioni tecniche Technical information | |
|-----------------------------------------------|--------------------------------------------------------|
| Tensione accesa Operating voltage | 43.2 v |
| Tasso di potenza Power rate | 1000 w |
| RPM RPM | 9000 RPM |
| Capacità di taglio Cutting capacity | 240 mm |
| Guida Guide | 8" (100mm Raughe: 0.043" (1.1mm)) |
| Catena per SEGNETTO Pitch | 1/4" 48 nudos |
| Denti da guida Drive Links | 48 |
| Velocità della catena lineare Chain speed | 1 gear: 10 m/s 2 gear: 11,2 m/s 3 gear: 12,5 m/s |
| Funzione ausiliaria Aux. Funtion | Screen LCD |
| Pignone catena Chain sprocket | 7 |
| Tamaño real Product size | 3260x120x195 mm |
| Peso Weight | 6 kg |

► La scatola include | The case includes

- Motosega a batteria | Cordless chainsaw
- Cartella in schiuma nera | Black foam case
- Batterie al litio da 43,2 V | 43,2 V lithium battery
- Caricabatterie | Charger
- Adattatori per prese elettriche | Electrical socket adapters
- Dispenser con olio | Oil dispenser
- Guida all'uso e alla manutenzione | Use and Maintenance Guide

MOTOSEGA A BATTERIA ALTUNA AB200

AB200

BATTERY-POWERED CHAINSAW
ALTUNA AB200



Guarda il video su
Youtube
Watch video on youtube



150
mm



SISTEMA
TELESCÓPICO
TELESCOPIC
SYSTEM



FACILE
COLLEGAMENTO
EASY
CLIP

Migliora la produttività di frutteti e silvicoltura

Improves productivity
in fruit trees and forestry

| Informazioni tecniche Technical information | |
|-----------------------------------------------|------------------|
| Tensione accesa Operating voltage | 25.2 v |
| Tasso di potenza Power rate | 600 w |
| RPM RPM | 23.000 RPM |
| Capacità di taglio Cutting capacity | 225 mm |
| Guida Guide | 1/4" 48 nudos |
| Catena per SEGNETTO Pitch | 48 |
| Denti da guida Drive Links | 12 m/s |
| Velocità della catena lineare Chain speed | Screen LCD |
| Funzione ausiliaria Aux. Function | 7 |
| Pignone catena Chain sprocket | 1.767 x 2.570 mm |
| Tamaño real Product size | 3260x120x195 mm |



► La scatola include | The case includes

- Motosega a batteria | Cordless chainsaw
- Cartella in schiuma nera | Black foam case
- 2 batterie al litio da 21,6 V 5Ah | 2 x 21,6 V 5Ah lithium batteries
- Caricabatterie | Charger
- Adattatori per prese elettriche | Electrical socket adapters
- Dispenser con olio | Oil dispenser
- Guida all'uso e alla manutenzione | Use and Maintenance Guide

LEGATRICE A BATTERIA

ALTUNA AB01-AT



Voir la vidéo sur
Youtube
Watch video on youtube

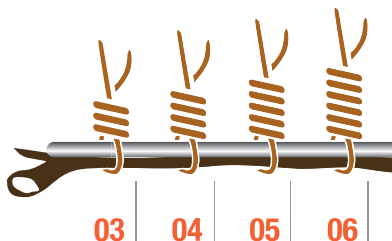


ALTUNA AB01-AT

BATTERY-POWERED TYING MACHINE ALTUNA AB01-AT



Diversi livelli di cravatta
Different tying levels



**25 mm
DIAMETRO**
25 mm
DIAMETER



**FACILE
COLLEGAMENTO**
EASY
CLIP



**LUCE
A LED**
LED
LIGHT



AB32-00040

BATTERIA AGGIUNTIVA

Conforme AB32
Additional Battery



Filo ricoperto di carta per prendersi cura
dell'ambiente.
Paper-covered thread to care for the
environment.

Migliora la produttività nei vigneti e negli alberi da frutto

Improves productivity in vineyards and fruit trees

Informazioni tecniche | Technical information

| | |
|-----------------------------------------|-------------|
| Tensione accessoria Operating voltage | 36 Wh |
| Tasso di potenza Lithium battery | 16.8V 2.5Ah |
| Tensione di ingresso Input voltage | AC110V~220V |
| Tempo di carica Charging time | 1.5~2H |
| Durata della batteria Battery life | 6-8H |
| Massima potenza Maximum power | 50W |
| Peso Weight | 1060 gr |

► La scatola include | The case includes

- Legatrice a batteria | Cordless tying machine
- valigetta in schiuma nera | Black foam case
- 2 x Batterie al litio da 16,8 V. | 2 x 16.8 V lithium batteries
- Caricabatterie con tripla connessione | Triple-connection charger
- Adattatori per prese elettriche | Electrical socket adapters
- Dispenser con olio | Oil dispenser

ACCESSORI PER BATTERIE PARA GAMMA BATTERY

ACCESORIES FOR BATTERY RANGE

AB100-00051

**CAVO DI PROLUNGA
PER FORBICI
E MOTOSEGHE**
EXTENSION CABLE
FOR SCREWDRIVER
AND MOTOR SAW



AB37-00051

21,6V-2,5 Ah

AB100-00053

21,6V-4 Ah

**BATTERIA
AGGIUNTIVA**
ADDITIONAL
BATTERY



AB32-00040

**BATTERIA
AGGIUNTIVA 16,8V-2,5Ah**
ADDITIONAL BATTERY
16,8V-2,5AH



AB37-00057

**GUAINA RIGIDA
PER FORBICI A BATTERIA**
NYLON SHEATH FOR
BATTERY SHEARS



AB37-00055

**KIT GUAINA PER
PER FORBICI
E MOTOSEGA
A BATTERIA RIGIDA**
RIGID BATTERY
SHEARS SHEATH



AB37-00056

**KIT GUAINA PER
PER FORBICI E MOTOSEGA
A BATTERIA RIGIDA**
HARD SHEATH KIT
FOR BATTERY
OPERATED SHEARS



For Battery

Belt

Pantalla TFT 22"
T22" TFT screen



8460

NEW
NUOVO

**GRASSO SINTETICO
FLUIDO PER FORBICI**
FLUID SYNTHETIC
GREASE FOR PRUNING SHEARS



8465

**PULITORE
PER FORBICI**
PRUNER
CLEANER

NEW
NUOVO



NEW
2023

ALT127PODA

**ESPOSITORE SPECIALE
100° ANNIVERSARIO ORO TITANIO**
SPECIAL DISPLAY
100 ANIVERSARIO GOLD TITANIUM

100
1921-2021
ANNIVERSARY

ESPOSITORI PER PUNTI VENDITA

Altuna Espositori

Displays I

Abbiamo una vasta gamma di espositori, contattateci!

We have a wide range of displays, please contact us!

Ref.: BOX8



Ref.: ALT161BASE



Ref.: ALT124

Initial

Ref.: ALT125

Supplémentaire



31 ? 01 i Rÿe i Rÿ

Alt.: 2,45 m.

Long.: 1 m.



WE ARE **MANUFACTURERS**,
WE HAVE **ALL SPARE PARTS**

Contact us
FOR MORE INFO

ALTUNA
professional



Adresse:
Barrio Zubillaga 58
20560 Oiartzu
Gipuzkoa SPAIN



Téléphone:
(+ 34) 943 78 08 51
Fax:
(+ 34) 943 78 17 33



E-mail:
altuna@altuna.es



www.altuna.it
www.altuna-international.com

DISTRIBUTEUR

